

Imperial DB 1 CI HDMI

Eficiența întâlnește confortul



Receptoarele de satelit nu sunt foarte diferite una față de cealaltă, când vine vorba de tehnologie de recepție. Aproape orice receiver vă va furniza o calitate rezonabilă a semnalului imaginii și sunetului. Ce separă unitățile una față de cealaltă este felul în care interacționează cu utilizatorii lor. Cine nu și-a pierdut răbdarea încercând să seteze un echipament nou pentru prima dată? Cine nu a petrecut ani căutând elementul dorit din meniu, și cine nu și-a pierdut speranța de a mai face ordine într-o listă de canale

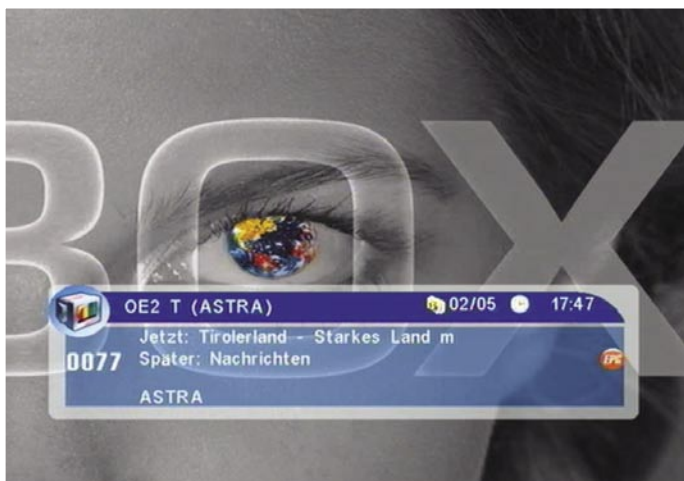
oprește la recepția radio, și chiar și partea TV are o „bomboană pe tort”, cum ar fi interfața HDMI pentru conectarea la televizoare cu ecran plat. Scalerul integrat poate fi setat la o ieșire de până la 1080 de linii, ceea ce înseamnă că televizoarele cu ecran plat de dimensiuni mari vor putea afișa o imagine standard –definition (SD) mult mai clară și mult mai ascuțită.

Memoria canalelor este de 5000 de posturi, ceea ce este media în zilele noastre. Având în vedere faptul că toate canalele FTA din Europa ar putea umple doar jumătate din memorie, aceasta este, oricum, mai mult decât suficientă.

Canalele memorate sunt catalogate într-o listă generală și 32 de liste favorite, care sunt împărțite între TV și radio. Toate aceste liste pot fi editate, bine-nțeles, pentru a se potrivi nevoilor personale, ceea ce înseamnă că fiecare articol



poate fi blocat, șters, redenumit sau mutat. Iar dacă apare nevoia de a adăuga un nou transponder sau chiar un satelit complet, veți fi fericiți să aflați că acest lucru este ușor de făcut



Bara de informații radio

ce cuprinde sute de canale digitale? Dacă toate acestea vă sunt familiare, veți fi fericiți să citiți că am descoperit o unitate ce are instalare ușoară, scanare rapidă de semnal și zapp confortabil al canalelor. Și, ca un bonus, consumă numai 6 wați în standby și 12 wați când este pornit, astfel că, nu numai că are grijă de utilizator, dar este și prietenos cu mediul înconjurător. Chiar și cu o antenă motorizată operată de acest receiver, consumul de energie crește cu numai 2 wați.

Unitatea măsoară 260 x 145 x 45 mm, ceea ce înseamnă că arată atât de mic încât cu greu

nu veți suspecta că este împachetat la maxim cu caracteristici valoroase. Oricum, această impresie se schimbă o dată ce porniți pentru prima dată și realizați că afișorul frontal este alfanumeric, de exemplu. Aceasta asigură ascultarea și schimbarea canalelor de radio fără a fi nevoie să porniți televizorul.

Receptorul are atât ieșire optică (S/PDIF), cât și ieșire electrică (RCA) pentru semnal audio digital, astfel că puteți asculta programele favorite în cea mai bună calitate a sunetului.

Dar, bine-nțeles, nu se



Bara de informații TV



Download this report in other languages from the Internet:

Arabic	العربية	www.TELE-satellite.com/TELE-satellite-0809/ara/imperial.pdf
Indonesian	Indonesia	www.TELE-satellite.com/TELE-satellite-0809/bid/imperial.pdf
Bulgarian	Български	www.TELE-satellite.com/TELE-satellite-0809/bul/imperial.pdf
Czech	Česky	www.TELE-satellite.com/TELE-satellite-0809/ces/imperial.pdf
German	Deutsch	www.TELE-satellite.com/TELE-satellite-0809/deu/imperial.pdf
English	English	www.TELE-satellite.com/TELE-satellite-0809/eng/imperial.pdf
Spanish	Español	www.TELE-satellite.com/TELE-satellite-0809/esp/imperial.pdf
Farsi	فارسی	www.TELE-satellite.com/TELE-satellite-0809/far/imperial.pdf
French	Français	www.TELE-satellite.com/TELE-satellite-0809/fra/imperial.pdf
Greek	Ελληνικά	www.TELE-satellite.com/TELE-satellite-0809/hel/imperial.pdf
Croatian	Hrvatski	www.TELE-satellite.com/TELE-satellite-0809/hrv/imperial.pdf
Italian	Italiano	www.TELE-satellite.com/TELE-satellite-0809/ita/imperial.pdf
Hungarian	Magyar	www.TELE-satellite.com/TELE-satellite-0809/mag/imperial.pdf
Mandarin	中文	www.TELE-satellite.com/TELE-satellite-0809/man/imperial.pdf
Dutch	Nederlands	www.TELE-satellite.com/TELE-satellite-0809/ned/imperial.pdf
Polish	Polski	www.TELE-satellite.com/TELE-satellite-0809/pol/imperial.pdf
Portuguese	Português	www.TELE-satellite.com/TELE-satellite-0809/por/imperial.pdf
Romanian	Românesc	www.TELE-satellite.com/TELE-satellite-0809/rom/imperial.pdf
Russian	Русский	www.TELE-satellite.com/TELE-satellite-0809/rus/imperial.pdf
Swedish	Svenska	www.TELE-satellite.com/TELE-satellite-0809/sve/imperial.pdf
Turkish	Türkçe	www.TELE-satellite.com/TELE-satellite-0809/tur/imperial.pdf

Available online starting from 25 July 2008

datorită interfeței de utilizator convenabile. Este evident de la bun început că acest receptor este rezultatul unui design și al unui concept nou, ce are la baza ușurința în folosire. Dacă accesați lista canalelor (sunt afișate zece poziții), apăsând butonul OK al telecomenzii vă veți putea plimba printre programe fără a schimba propriu-zis canalul.

ții despre canal de fiecare dată când schimbați canalul sau apăsați butonul INFO. Această bară dispăre după câteva secunde în mod TV, și este afișată permanent în mod radio, furnizându-vă informații precum:

- numărul și numele canalului
- numele satelitului
- titlul evenimentului actual
- data și ora

tea va scana și memora toate paginile, ceea ce înseamnă că fiecare pagină selectată este afișată imediat pe ecran. Folosind butoanele de cursor puteți

antene în cascadă, în timp ce antenele rotative H-H pot fi controlate folosind ori DiSEqC 1.2, pentru alinierea manuală a antenei la fiecare satelit, ori



Listarea programelor |



Orar |

Numai când ați găsit postul pe care doriți să îl vizionați apăsați OK încă o dată pentru a schimba pe acel canal.

Oricum, în timp ce vă plimbați în sus și în jos printre canale, date relevante de transponder sunt afișate pentru canalul selectat (frecvență, polarizare, rata simbol). Dacă preferați un sumar al mai multor canale, puteți apela la thumbnails pentru nouă canale, ceea ce vă va lăsa impresia unei experiențe asemănătoare celei de vizionare pe Internet.

O bară de informații de la baza ecranului vă livrează informa-

- criptare (dacă este cazul)
- disponibilitatea teletextului, subtitrărilor și EPG.

Prin apăsarea butonului INFO de două ori sau a butonului EPG se activează o descriere a evenimentului actual. EPG-ul afișează, de asemenea, o grilă cu programul pe o săptămână a încă cinci canale. La fiecare canal apare o descriere detaliată, dacă este furnizată de program. EPG-ul vine cu un temporizator pentru până la opt programări.

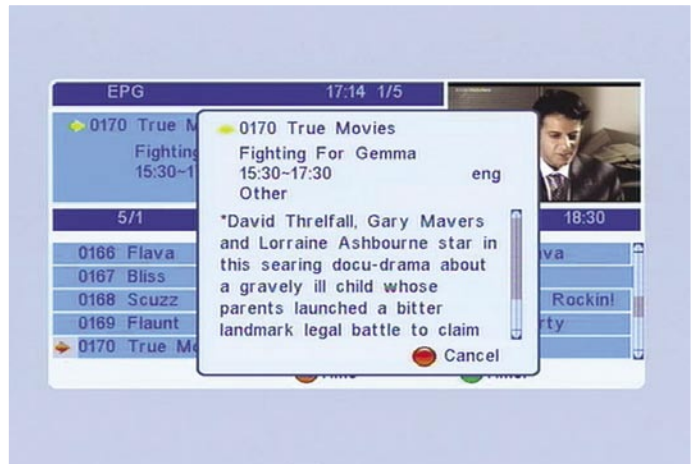
Lista caracteristicilor inteligente continuă cu teletextul. Apăsați butonul TXT și unita-

merge în sus și în jos în pași de o pagină sau 100 de pagini odată.

Barele colorate de putere de semnal și calitate de semnal nu apar pe ecran când priviți programele, ceea ce vă va cere un pic de timp de obișnuire. Ele sunt disponibile din meniu, precum cele pentru ajustarea antenei sau scanarea transponderelor. Toate protocoalele DiSEqC sunt suportate, dintre care DiSEqC 1.0 controlează până la patru antene și DiSEqC 1.1 controlează până la 31 de

folosind USALS pentru setare automată. Oricând decideți să efectuați o căutare de semnal, sunt câteva opțiuni disponibile. Primul, transponderi individuali pot fi selectați pentru scanare, care necesită aproximativ o secundă la fiecare transponder. Bine-nțeles, un satelit întreg poate fi scanat pe baza listei de transpondere prememorată, care, în testul nostru, a fost făcut în aproape cinci minute.

Unitate face o muncă deosebit de bună cu organizarea canalelor de pe mai mulți sateliți. Fiecare satelit poate fi selectat



EPG extins |



individual dintr-o listă dedicată, și are propria sa listă de canale, începând de la poziția 1. Listele favorite sunt organizate în același fel și pot fi folosite pentru a crea liste particularizate cu programe TV și radio, după mai multe criterii.

Datorită faptului că listele de sateliți și transponderi rămân intacte chiar dacă toate listele de canale sunt șterse, există posibilitatea de a reorganiza în mod convenabil listele prin ștergerea completă și apoi prin efectuarea unei noi căutări.

TECHNIC DATA

Distributor	DVBShop, Brehnaer Straße 18 D-04509 Neukyhna OT Pohritzsch, Germany
Tel	+49-34954-31960
Fax	+49-34954-49233
E-Mail	webmaster@dvbshop.net
Website	www.dvbshop.net
Model	IMPERIAL DB 1 CI HDMI
DiSEqC	1.0, 1.1, 1.2, USALS
Satellites	17 preset plus additional positions
Channel Listings	All, Satellites (each for TV and Radio)
Favorites	32 (each for TV and Radio)
Teletext	Full Page Memory
EPG	Extended 5 Channel Display, Program Details for 7 Days
Timer	8 for all EPG Programs
CI-Slot	1
HDMI Output	ja
Scart Connectors	2
Audio/Video Outputs	3 x RCA
Digital Audio Output	ja
Power Supply	175 ... 250 VAC
Power Usage	6/12 Watt (Stand-By/Reception)

Opinia expertului

+

Receiver modern cu toate interfețele actuale incluse, ceea ce face operarea ușoară și confortabilă.

Display alfanumeric.

Economie de curent.

Total compatibil DiSEqC și USALS.

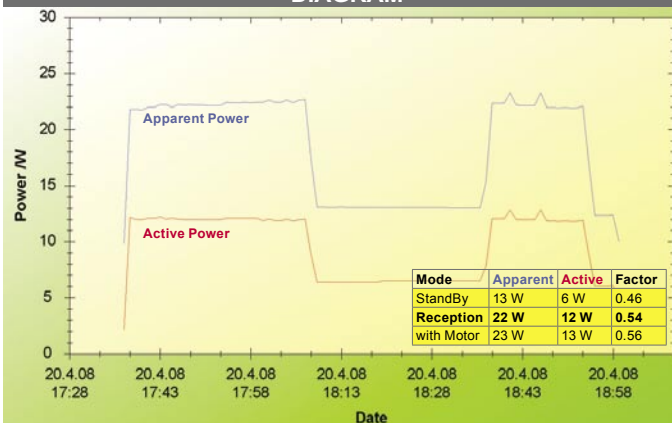


Heinz Koppitz
TELE-satellite
Test Center
Germany

-

Nu acceptă MPEG-4.

ENERGY DIAGRAM



Pornind cu niște vârfuri la schimbarea de canale, urmat de mod standby, apoi câteva noi vârfuri când porniți motorul unei antene rotative.